



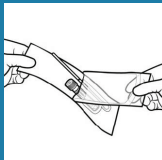
GEBRUIKSAANWIJZING GEWIJZIGD AFNAMEMATERIAAL ESWAB NR. 1 EN 2.

Materialen die u voorheen afnam en instuurde met de wattenstokken uit blok nr 1 en 2 (met Stuart medium) kunt u voortaan afnemen met de ESwabs. Het verschil tussen nummer 1 en 2 is de kleur en de dikte van de swab.

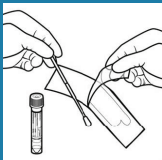
Dienstverlener in diagnostiek

PAMM

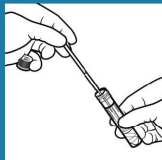
GEBRUIKSAANWIJZING



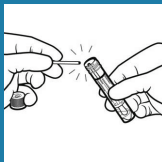
Open de verpakking en haal de swab en de buis eruit.



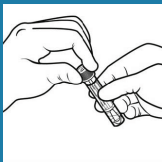
Neem materiaal af bij de patient, voorkom het buigen van de swab.



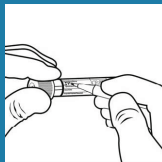
Open de buis en doe de swab er in.



Breek de swab af op het gekleurde breekpunt.



Schroef de dop op de buis (draai de dop minimaal 1 ¼ slag) waarbij de swab automatisch in de dop gevangen wordt.



Schrijf de patiënteninformatie op de buis.

**LABORATORIUM VOOR
MEDISCHE MICROBIOLOGIE**

T: 040 8888100

W: www.pamm.nl